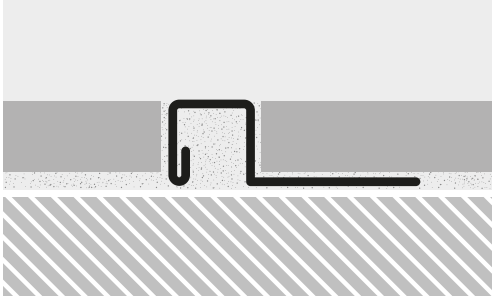



TERMINACIÓN CUADRADA DE ACERO PARA PISOS Y MUROS




DIVIDEN PISOS
EN EL MISMO NIVEL.



DELIMITAN AMBIENTES Y
UNEN REVESTIMIENTOS A 90°.



PROTEGEN EL CANTO
DE LOS REVESTIMIENTOS.



COLOCACIÓN

1. Presente el perfil, mida y córtelo con una sierra de mano.
2. Coloque pegamento sobre el revoque o carpeta.
3. Instale el perfil asegurándose que el adhesivo sobresalga de las perforaciones.
4. Luego coloque el revestimiento y presione para garantizar un buen pegado.
5. Utilice espaciadores Atrim para lograr una junta uniforme. Rellene las uniones con pastina.
6. Limpie inmediatamente con un paño o esponja húmeda para retirar el exceso de pegamento.

CARACTERÍSTICAS

- Calidad superior y sofisticada.
- Diseño lineal y colocación versátil.
- Acero 304.
- Alto nivel de resistencia mecánica.
- Anti corrosión.
- Soporta agentes químicos.
- Uso interior y exterior.
- Resiste zonas de alto tránsito.

MATERIAL	Acero 304.
USO	Muros y pisos.
APLICACIÓN	Interior y exterior.
REVESTIMIENTO	Cerámico, porcelanato, laminado, flotante.

	h:	a:	LARGO: 2.50 m
	10 mm	10 mm	
	10 mm	15 mm	
	10 mm	20 mm	
	12 mm	12 mm	